



PERFIL PAÍS REPÚBLICA DE LA INDIA



Información General

Capital: Nueva Delhi
Superficie: 3.287.263 km²
Idioma Oficial: Hindi e inglés
Moneda: Rupia india (INR)
Sistema de Gobierno: República federal palamentaria
Órgano Legislativo: Palamento de la India

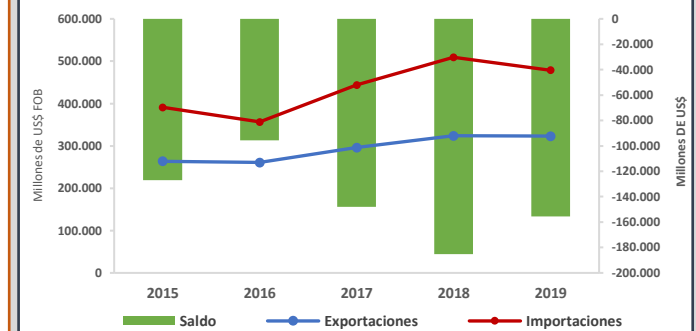
Demográficos y Socioeconómicos

Población: 1.372.065.957 hab. (Est. 2019)
IDH: 0,647 (129º) – Medio (2018)¹
Tasa de Empleo: 49,29% (2019)²
Tasa de Desempleo: 5,36% (2019)²
Esperanza de Vida: 69,4 (2018)²
Índice de alfabetización: 74,37% (2017)²

Indicadores Económicos

PIB (PPA): US\$ 9,229 billones (2019)³
PIB (Nominal): US\$ 2,875 billones (2019)³
PIB por Sector:
 Agricultura: 15,4% (2016 est.)⁴
 Industrial: 23,0% (2016 est.)⁴
 Servicios: 61,5% (2016 est.)⁴
Tipo de Cambio: 70,42 INR por 1 USD (2019)²
Tasa de Inflación: 7,66 % (2019)²
Reservas Int.: USD 463,5 mil millones (2019)²

Balanza Comercial⁵



COMERCIO EXTERIOR DE BIENES (2019)⁵

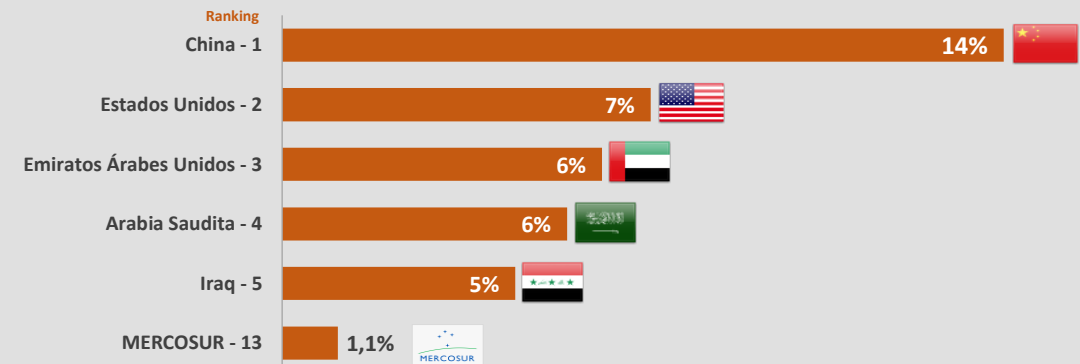
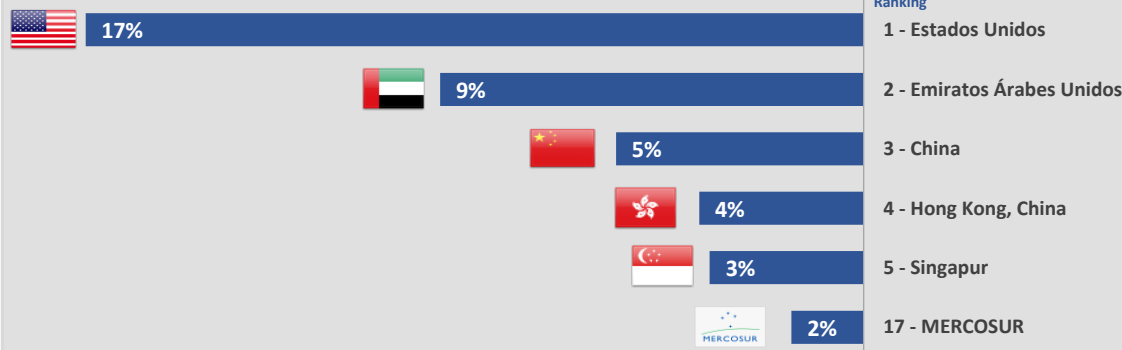


FOB US\$
323.251 M
 Exportaciones

FOB US\$
478.884 M
 Importaciones



SOCIOS COMERCIALES (2019)⁵



PRINCIPALES PRODUCTOS (2019)⁵

SH	Descripción	US\$ M	Part.
271019	Aceites medios y preparaciones, de petróleo o de mineral bituminoso,...	29.790	9,2%
710239	Diamantes, trabajados, sin montar ni engazar...	20.575	6,4%
271012	Aceites ligeros y preparaciones, de petróleo o de minerales bituminosos que > = 90% ...	12.646	3,9%
300490	Medicamentos constituidos por productos mezclados o sin mezclar, ...	12.391	3,8%
711319	Artículos de joyería y sus partes, de metales preciosos distintos de la plata, ...	12.367	3,8%

SH	Descripción	US\$ M	Part.
270900	Aceites crudos de petróleo o de mineral bituminoso	101.949	21,3%
710812	Oro, incl. el oro platinado, en bruto, para uso no monetario (exc. en polvo)	31.099	6,5%
270119	Hulla , incl. pulverizada, pero sin aglomerar (exc. antracita y hulla bituminosa)	20.119	4,2%
710231	Diamantes, en bruto o simplemente aserrados, exfoliados o desbastados ...	13.481	2,8%
271111	Gas natural, licuado	9.550	2,0%

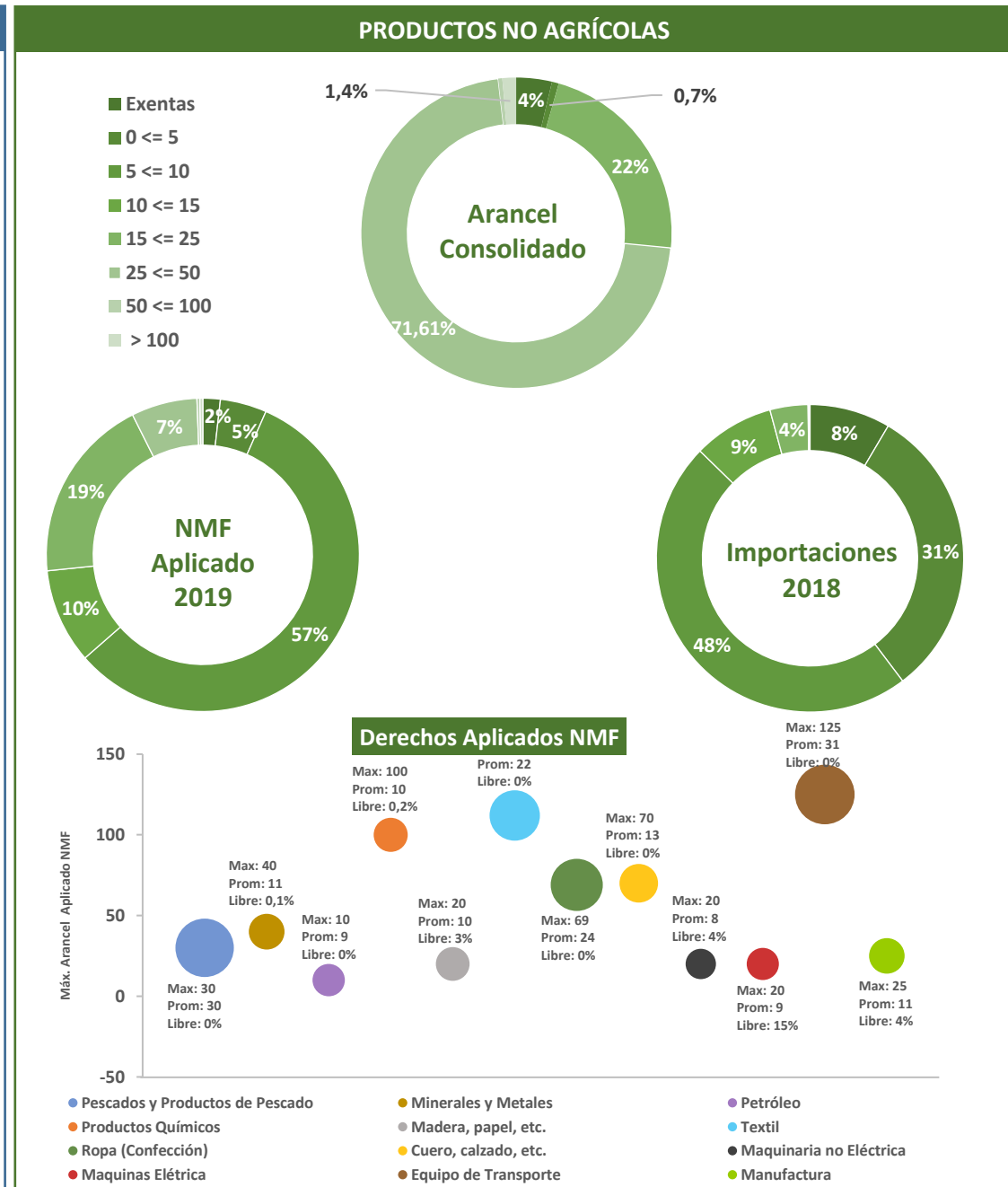
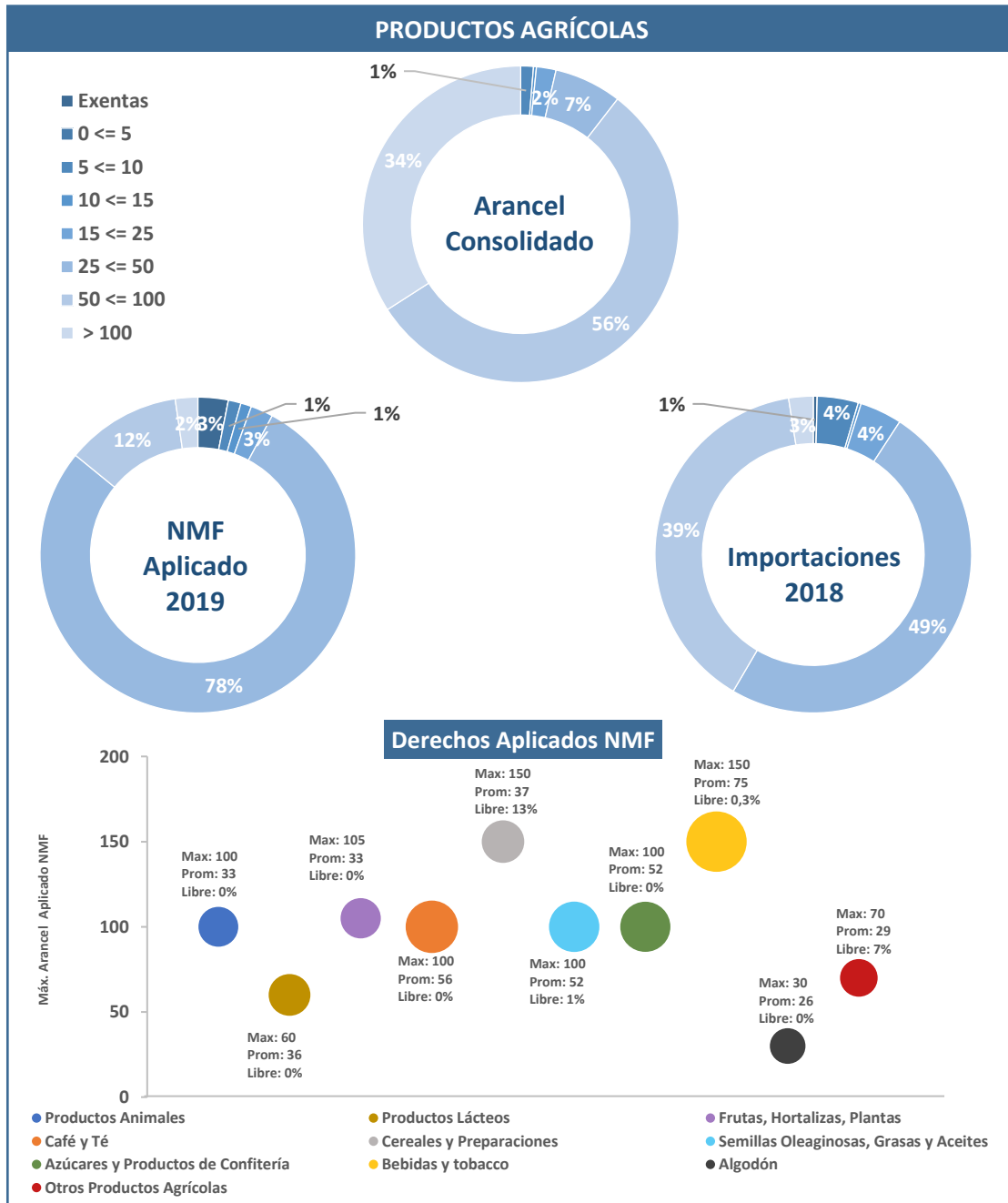


ARANCEL PROMEDIO CONSOLIDADO		
Total	Productos Agrícolas	Productos No Agrícola
50,8	113,1	36,0

ARANCEL PROMEDIO APLICADO NMF (2019)		
Total	Productos Agrícolas	Productos No Agrícola
17,6	38,8	14,1

ARANCEL PROMEDIO PONDERADO POR COMERCIO (2018)		
Total	Productos Agrícolas	Productos No Agrícola
10,3	60,7	8,0

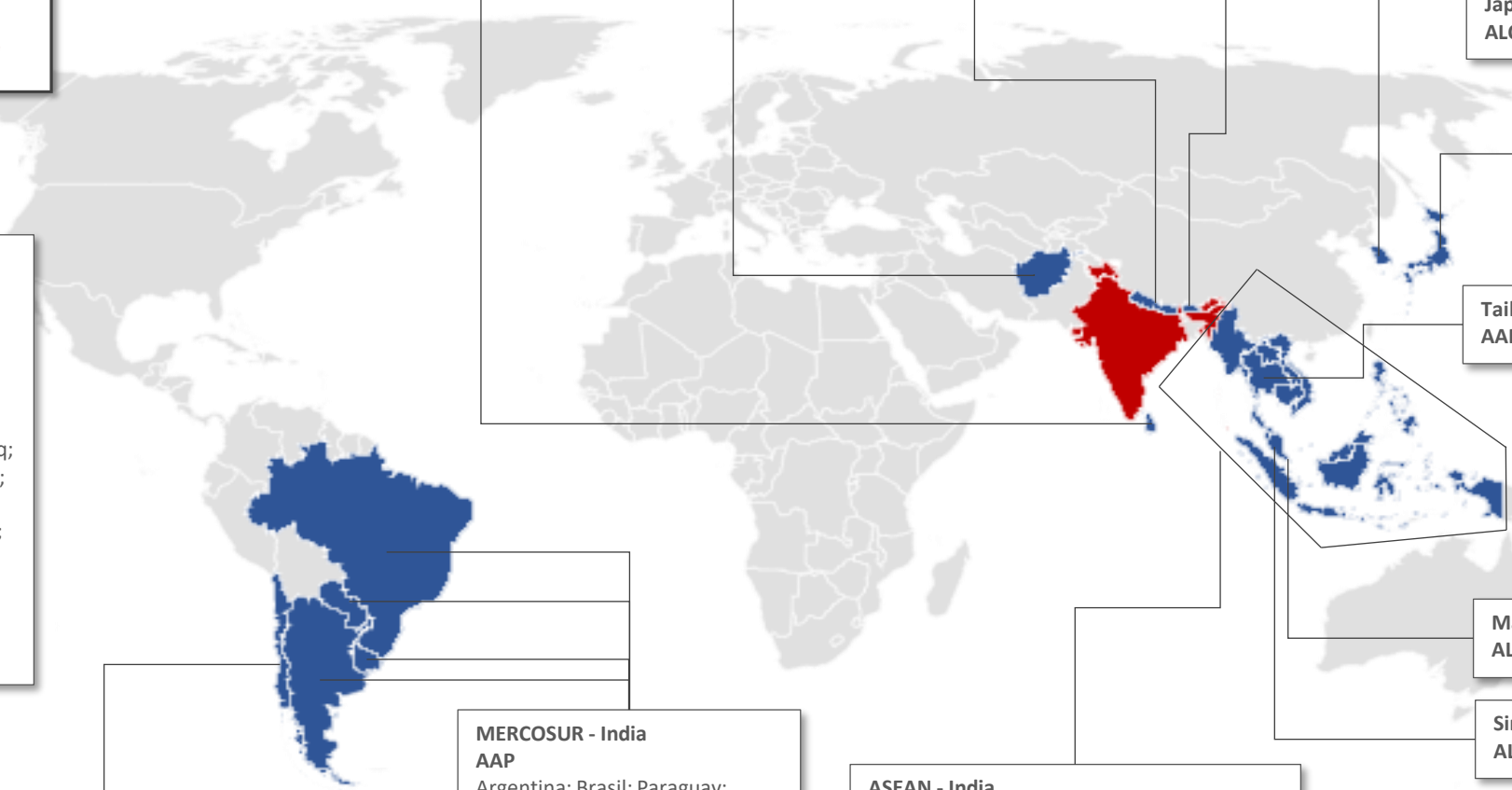
LINEAS ARANCELARIAS Y VALORES DE IMPORTACIÓN (en %)





REPÚBLICA DE LA INDIA

Acuerdos Comerciales



Sri Lanka - India
ALC

Nepal - India
AAP

Corea del Sur - India
ALC y AIE

Afganistán - India
AAP

Buthán - India
ALC

Japón - India
ALC y AIE

**SGPC
AAP**
Argelia; Argentina; Bangladesh;
Benin; Bolivia; Brasil; Camerún;
Chile; Colombia; Corea del Sur,
Corea del Norte; Cuba; Ecuador;
Egipto; Filipinas; Ghana; Guinea;
Guyana; India; Indonesia; Irán; Iraq;
Libia; Malasia; Marruecos; México;
Mozambique; Myanmar;
Nicaragua; Nigeria; Pakistán; Perú;
Singapur; Sri Lanka; Sudán;
Tailandia; Tanzania; Trinidad y
Tabago; Túnez; Venezuela;
Vietnam; Zimbabwe

Tailandia - India
AAP

Chile - India
ACE

**MERCOSUR - India
AAP**
Argentina; Brasil; Paraguay;
Uruguay - India

Malasia - India
ALC y AIE

Singapur - India
ALC y AIE

**ASEAN - India
ALC Y AIE**
Brunei Darussalam; Myanmar; Camboya;
Indonesia; República Democrática Popular
Lao; Malasia; Filipinas; Singapur; Vietnam;
Tailandia - India

**APTA
ALC Y AIE**
Bangladesh; China; Corea, República de;
India; República Democrática Popular Lao; Sri
Lanka

**SAFTA
ALC**
Afganistán; Bangladesh;
Bhután; India; Maldivas; Nepal;
Pakistán; Sri Lanka

**SAPTA
AAP**
Bangladesh; Bhután; India; Maldivas; Nepal;
Pakistán; Sri Lanka

Acuerdo de Libre Comercio (ALC)
Acuerdo de Alcance Parcial (AAP)
Mercado Común del Sur (MERCOSUR)
Acuerdo comercial Asia-Pacífico (APTA)
Acuerdo de Integración Económica (AIE)
Asociación de Naciones del Sudeste Asiático (ASEAN)
Acuerdo de Libre Comercio del Asia Meridional (SAFTA)
Acuerdo de Comercio Preferencial del Asia Meridional (SAPTA)
Sistema Global de Preferencias Comerciales entre Países en Desarrollo (SGPC)